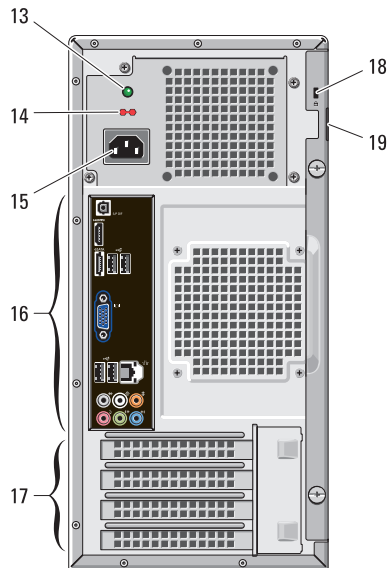
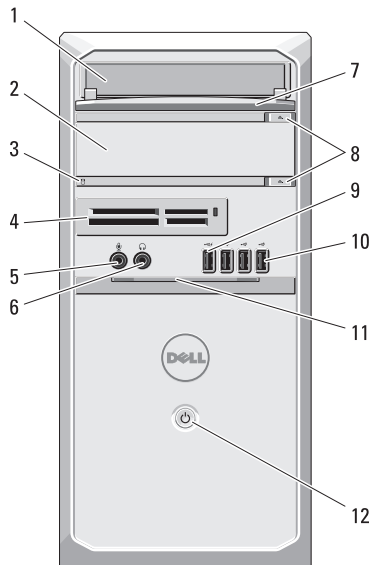


Dell Vostro 460

Informations sur l'installation et les fonctionnalités

Vue arrière et avant



- 1 lecteur optique
- 2 lecteur optique (en option)
- 3 voyant d'activité du disque dur
- 4 lecteur de carte mémoire (en option)
- 5 connecteur de microphone
- 6 prise casque
- 7 panneau avant (ouvert) de la baie de lecteur
- 8 boutons d'éjection du lecteur optique (2)
- 9 connecteur USB 2.0 alimenté
- 10 connecteurs USB 2.0 (3)
- 11 porte du panneau avant (ouverte)
- 12 bouton d'alimentation
- 13 voyant de diagnostics du bloc d'alimentation
- 14 commutateur de sélection de tension
- 15 connecteur d'alimentation
- 16 connecteurs du panneau arrière
- 17 emplacements pour cartes d'extension (4)
- 18 fente pour câble de sécurité
- 19 emplacement pour cadenas



REMARQUE : Le bouton d'éjection du second lecteur optique n'est fonctionnel que si un second lecteur optique est installé dans l'ordinateur.



Modèle réglementaire : D10M

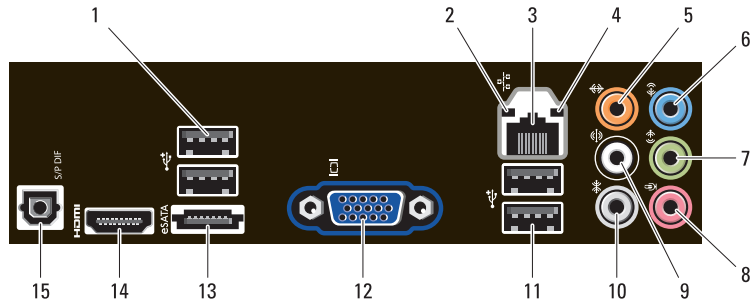
Type réglementaire : D10M001

Décembre 2010



0MMHN4A00

Panneau arrière



- 1 connecteurs USB 2.0 (2)
- 2 voyant d'intégrité des liaisons
- 3 connecteur de carte réseau
- 4 voyant d'activité réseau
- 5 connecteur du caisson de basses/central
- 6 connecteur de ligne d'entrée
- 7 connecteur avant de sortie droite/gauche
- 8 connecteur de microphone
- 9 connecteur latéral droite/gauche des haut-parleurs
- 10 connecteur latéral droite/gauche surround
- 11 connecteurs USB 2.0 (2)
- 12 connecteur VGA
- 13 connecteur eSATA
- 14 connecteur HDMI
- 15 connecteur S/PDIF

Configuration rapide



AVERTISSEMENT : Avant de commencer toute procédure de cette section, prenez connaissance des informations de sécurité fournies avec votre ordinateur. Pour plus d'informations sur les meilleures pratiques, consultez le site www.dell.com/regulatory_compliance.

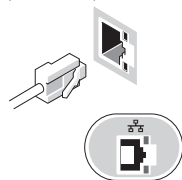


REMARQUE : Il se peut que certains périphériques ne soient pas inclus si vous ne les avez pas commandés.

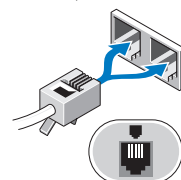


REMARQUE : Il se peut que certains câbles n'aient pas été fournis avec votre ordinateur.

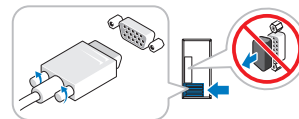
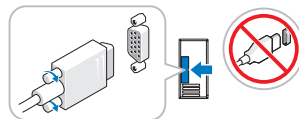
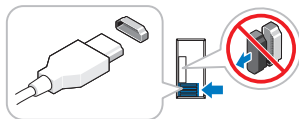
1 Branchez le câble réseau (facultatif).



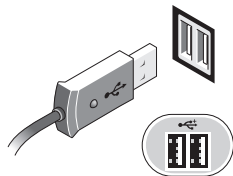
2 Branchez le câble téléphone (facultatif).




3 Si vous avez acheté en option la carte graphique séparée, branchez l'écran sur le connecteur situé sur cette carte. Sinon, branchez l'écran à l'aide de l'un des deux connecteurs intégrés : VGA ou HDMI. Connectez le moniteur à l'aide de l'un des câbles suivants.



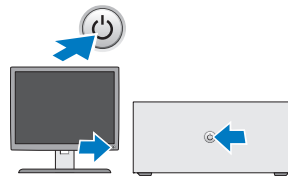
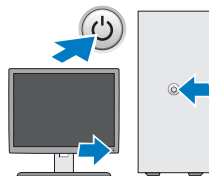
4 Connectez le clavier ou la souris USB (facultatif).



5 Connectez le ou les câbles d'alimentation.



6 Appuyez sur les boutons d'alimentation du moniteur et de l'ordinateur.



Caractéristiques



REMARQUE : Les caractéristiques suivantes de l'ordinateur se limitent à celles qu'impose la législation. Pour une liste complète des caractéristiques actuelles de votre ordinateur, consultez le site [Web support.dell.com](http://Web.support.dell.com).

Informations système

Chipset	Intel H67
Processeur	Série Intel Core i3 Série Intel Core i5 Série Intel Core i7

Vidéo

Type de vidéo :	
Intégrée	Intel HD Graphics 2000
Séparée	Carte graphique PCI-E x16 <ul style="list-style-type: none">• NVIDIA GeForce GTX460• NVIDIA M114A• NVIDIA M207 GT420• AMD Radeon HD 5450• AMD Radeon HD 5670
Mémoire vidéo (séparée) :	256 Mo, 512 Mo et 1024 Mo

Mémoire

Connecteur du module de mémoire	Quatre emplacements DIMM
Capacité des modules de mémoire	1 Go, 2 Go ou 4 Go
Type de mémoire	DDR3 1333 MHz
Mémoire minimale	1 Go
Mémoire maximale	16 Go

Lecteurs

Accessibles de l'extérieur :

Baies de lecteur de 3,5"	une
Baies de lecteur de 5,25"	deux

Accessibles de l'intérieur :

Baies de lecteur SATA de 3,5" baies de lecteur	deux
--	------

Voyants de contrôle et de diagnostic

Voyant du bouton d'alimentation	Voyant blanc : fixe à l'état de marche ; clignotant pour indiquer que l'ordinateur est en mode veille. Voyant orange : indique un problème lié à la carte système ou à l'alimentation quand l'ordinateur ne démarre pas. L'orange clignotant indique un problème lié à la carte système.
Voyant d'activité du lecteur	Voyant blanc : clignotant pour signaler que l'ordinateur lit des données depuis le disque dur ou écrit des données sur le disque dur.
Voyant d'intégrité des liaisons	Voyant vert ou orange : la connexion est bonne entre le réseau et l'ordinateur. Éteint (aucun voyant) : l'ordinateur ne détecte pas de connexion physique au réseau.
Voyants de diagnostics	Pour plus d'informations sur les voyants de diagnostics, consultez le <i>Guide de maintenance</i> , disponible sur le site Web de support technique Dell (support.dell.com/manuals).

Alimentation

Puissance	350 W
Tension	100 V – 127 V/200 V – 240 V, 50 Hz – 60 Hz, 10 A/5 A
Dissipation thermique maximale	1837 BTU/h (bloc d'alimentation de 350 W)

REMARQUE : La dissipation thermique est calculée au moyen de la puissance nominale du bloc d'alimentation.

REMARQUE : Les consignes de sécurité fournies avec votre ordinateur contiennent des informations importantes sur le réglage de la tension.

Pile bouton	Pile bouton 3 V CR2032 au lithium
-------------	-----------------------------------

Caractéristiques physiques

Hauteur	
Sans la base	360,00 mm (14,17")
Avec la base	362,90 mm (14,29")
Largeur	175,00 mm (6,89")
Profondeur	445,00 mm (17,52")
Poids	9,66 kg – 11,22 kg (21,30 lb – 24,74 lb)

Caractéristiques environnementales

Température :

En fonctionnement 10 à 35°C (50 à 95°F)

À l'arrêt -40 à 65°C (-40 à 149°F)

Humidité relative 20 à 80 % (sans condensation)

Altitude :

En fonctionnement -15,2 à 3 048 m (-50 à 10 000 pieds)

À l'arrêt -15,2 à 10 668 m (-50 à 35 000 pieds)

Niveau de contaminants atmosphériques G2 ou inférieure selon la norme ISA-S71.04-1985

Où trouver des informations et des ressources supplémentaires

Voir les publications de sécurité et réglementaires livrées avec votre ordinateur ainsi que le site de conformité réglementaire à l'adresse www.dell.com/regulatory_compliance pour plus de détails sur :

- les meilleures pratiques en matière de sécurité
- la garantie
- les termes et conditions
- la certification réglementaire
- l'ergonomie
- le contrat de licence utilisateur final

Les informations contenues dans cette publication sont sujettes à modification sans préavis.

© 2010 Dell Inc. Tous droits réservés. Imprimé aux U.S.A.

La reproduction de ce document de quelque manière que ce soit sans l'autorisation écrite de Dell Inc. est strictement interdite.

Marques utilisées dans ce document : Dell™, le logo DELL et Vostro™ sont des marques de Dell Inc. Intel® est une marque déposée et Core™ est une marque déposée d'Intel Corporation aux États-Unis et dans d'autres pays.

D'autres marques et noms commerciaux peuvent être utilisés dans ce document pour faire référence aux entités se réclamant de ces marques et de ces noms ou à leurs produits. Les autres marques et noms de produits pouvant être utilisés dans ce document sont reconnus comme appartenant à leurs propriétaires respectifs. Dell Inc. décline avoir un intérêt de propriétaire dans l'utilisation des marques déposées et des noms de marques ne lui appartenant pas.